

**CUSTO DA CESTA DE CONSUMO FAMILIAR SETE LAGOAS**  
**Novembro de 2009**

O NEES, Núcleo de Estudo Econômicos e Sociais NEES/UEGE/UNIFEMM, divulga, mensalmente, o custo da cesta básica de consumo familiar (CBCF) e da cesta básica de consumo restrito (CBCR) da cidade de Sete Lagoas. A pesquisa é realizada semanalmente, em quinze estabelecimentos do Município. A CBCF, recomendada para o sustento mensal de uma família com quatro pessoas, é composta por 45 produtos, sendo 36 de alimentação, 4 de limpeza doméstica e 5 de higiene pessoal. A CBCR, indicada para a alimentação de um trabalhador adulto, é constituída por 13 produtos alimentícios.

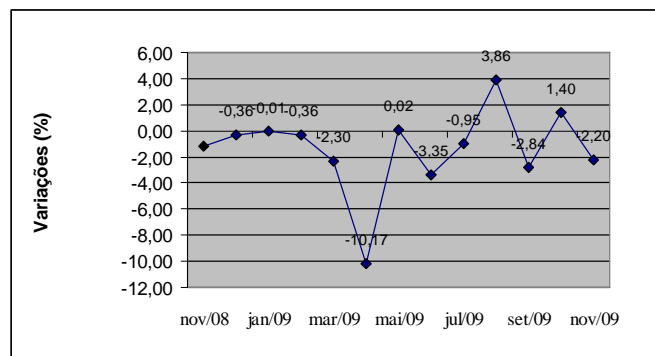
O preço da CBCF, no mês de Novembro, foi de R\$ 363,92 (Trezentos e sessenta e três reais e noventa e dois centavos), representando 78,26% do salário mínimo vigente de R\$ 465,00 (quatrocentos e sessenta e cinco reais)<sup>1</sup>. Esta cesta registrou uma variação negativa de 2,20% em relação ao mês anterior.

**TABELA 1**

Custo da Cesta de Consumo Familiar (R\$)	363,92
Índice (base fev/04)	152,48
Variação mensal (%)	-2,20
Variação acumulada no ano (%)	-16,21
Variação acumulada em 12 meses (%)	-16,51
Piso salarial (R\$)	465,00
Porcentagem do piso salarial	78,26

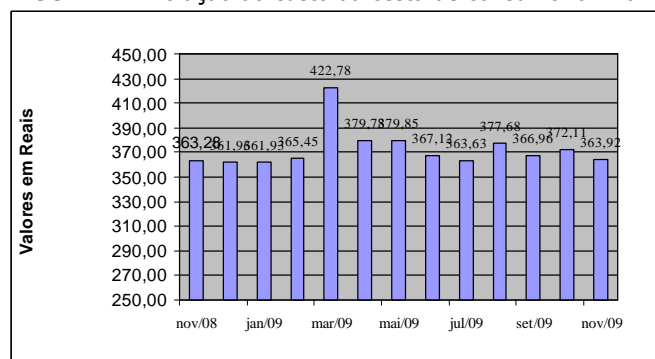
**FIGURA 1:** Variação do custo da cesta de consumo familiar

<sup>1</sup> Em consonância com a pesquisa do IPEAD / UFMG foi estabelecido, a partir do mês de Fevereiro de 2009, o valor do Salário Mínimo Oficial em R\$ 465,00.



Fonte: NEES Curso de Ciências Econômicas da FAGE Novembro/09

**FIGURA 2:** Evolução do custo da cesta de consumo familiar



Fonte: NEES Curso de Ciências Econômicas da FAGE Novembro/09

**CUSTO DA CESTA BÁSICA**  
**Sete Lagoas**  
**Novembro de 2009<sup>2</sup>**

A Pesquisa sobre o custo da Cesta Básica Restrita no Município de Sete Lagoas, que representa os gastos de um trabalhador adulto com a alimentação (definida pelo Decreto Lei 399/38) mostra que, neste mês de Novembro de 2009, o valor da Cesta Básica atingiu R\$ 179,03 (cento e setenta e nove reais e três centavos), registrando uma variação negativa de 3,74% em relação ao mês anterior. Conforme demonstra a TAB. 2, o café foi o maior responsável por esta variação

<sup>2</sup> A Cesta Básica (Ração Essencial) representa o indicador decorrente do Decreto-Lei nº. 399, de 30/04/38, que estabelece os produtos alimentares (e suas quantidades) que, em tese, um trabalhador que recebe salário mínimo, com uma jornada de trabalho de 220 horas mensais, necessita para sua sobrevivência. Ela é composta por 13 (treze) produtos alimentares (carne, leite, feijão, arroz, farinha de trigo, batata, tomate, pão, café, banana, açúcar, óleo e margarina).

negativa, -19,18%. Em seguida está o tomate (-16,32%), o leite (-10,36%) e o pão (-8,47%).

**TABELA 2:** Variações mensais

Produto	Variação (%)
Batata	27,90
Óleo de soja	8,96
Açúcar Cristal	4,66
Banana Caturra	4,57
Margarina Vegetal Pote 500GR	4,33
Carne de segunda	-2,35
Feijão Tipo Cariquinha	-2,84
Arroz tipo 1	-5,34
Farinha de Trigo	-6,63
Pão Francês	-8,47
Leite Tipo C - Longa Vida	-10,36
Tomate	-16,32
Café	-19,18

Fonte: NEES Curso de Ciências Econômicas da FAGE Novembro/09

**TABELA 3:** Custo da cesta básica

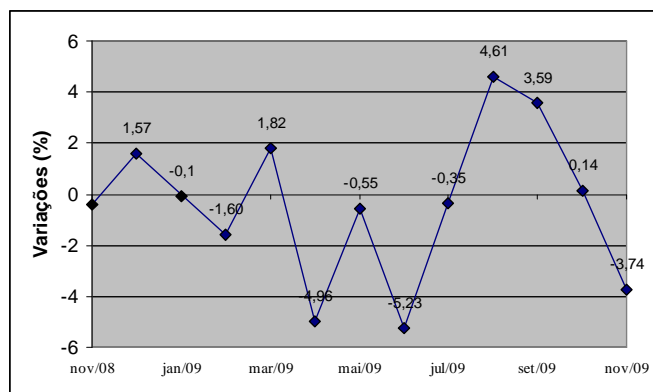
Produto	Quant.	Valores em R\$	Contribuição na variação
Arroz tipo 1	3 Kg	21,44	-5,34
Feijão	4,5 Kg	7,54	-2,84
Açúcar Cristal	3 Kg	19,75	4,66
Café	600 gr	3,37	-19,18
Farinha de Trigo	1,5 Kg	1,83	-6,63
Banana Caturra	6 Kg	7,32	4,57
Batata	5 Kg	10,91	27,90
Tomate	9 Kg	20	-16,32
Margarina	3 Kg	5,3	4,33
Óleo de soja	1 unid.	2,31	8,96
Leite Tipo C -	7,5 L	11,42	-10,36
Pão Francês	6 Kg	25,38	-8,47
Carne de segunda	6 Kg	42,46	-2,35

Fonte: NEES Curso de Ciências Econômicas da FAGE Novembro/09

**TABELA 4**

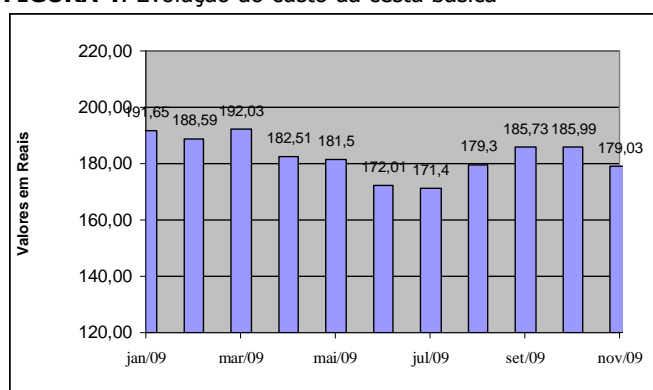
Custo da Cesta Básica (R\$)	179,03
Índice (base set/03)	157,38
Variação mensal (%)	-3,74
Variação acumulada no ano (%)	-6,68
Variação acumulada em 12 meses (%)	-5,21
Piso salarial (R\$)	465,00
Porcentagem do piso salarial	38,50

**FIGURA 3:** Variação do custo da cesta básica



Fonte: NEES Curso de Ciências Econômicas da FAGE Novembro/09

**FIGURA 4:** Evolução do custo da cesta básica



Fonte: NEES Curso de Ciências Econômicas da FAGE Novembro/09

**EXPEDIENTE**

FUNDAÇÃO MONSENHOR MESSIAS  
FACULDADE DE CIÊNCIAS GERENCIAIS  
NEES

Profa. Daniela Almeida Raposo Torres  
Coordenadora do NEES

**PESQUISADORAS**

Profa. Adriana Noce - Coordenadora da Cesta Básica  
Profa. Cynara M.P.G. Quintão - Coordenadora do Mercado Imobiliário

Apoio Técnico  
Amanda Aquino  
Manuela Regina  
Ubiana de Cássia  
Isabella Nogueira

Correspondências para: NEES / FAGE / UNIFEMM

Telefone: (31) 3773-2022

Endereço eletrônico: (cepex.nees@unifemm.edu.br;  
raposo@unifemm.edu.br)

Espaço virtual: www.unifemm.edu.br